

Le Cheminot de France

Nouvelle édition

N° 19 - Avril - Mai 2009
(1,60 €)

Journal de l'Union Fédérale des Cheminots et Activités Complémentaires



26 mars 2009
résultats
des élections
professionnelles

Elections SNCF de mars 2009



Contrairement aux discours tenus par les apôtres de l'individualisme, les salariés manifestent une attente forte d'un syndicalisme proche d'eux, disponible et capable dans l'entreprise, de les renseigner, de les aider à les défendre sur tous les problèmes qu'ils rencontrent.

Ce constat ne surprend pas bien évidemment les militants CFDT, mais les mêmes salariés disent aussi ne pas rencontrer suffisamment les syndicalistes dans l'entreprise !

L'enjeu pour les équipes syndicales est donc clair, la légitimité et la représentativité se gagnent exclusivement sur le terrain. 85% des salariés déclarent que leur motivation électorale trouve sa source dans les actions menées dans l'entreprise, les prises de positions nationales n'incitent que 10% des salariés dans leur choix.

Plusieurs événements et éléments se conjuguent aujourd'hui qui ont pour effet direct de réduire le nombre de nos militants CFDT sur le terrain. Nous sommes confrontés au

départ de la génération des militants expérimentés, le défi que nous devons relever consiste à faire émerger et à former les nouvelles équipes syndicales qui assureront l'avenir et l'audience de notre organisation.

Ce numéro spécial élection n'a d'autre objectif que de fixer une image de notre implantation à la SNCF. Les équipes syndicales sont sensées connaître leur terrain électoral, pour autant nous ne pouvons pas nous dispenser d'assurer un suivi et les mises à jour de ces précieuses informations.

Connaître la configuration éclatée de nos établissements et la dispersion des salariés sont autant de paramètres qu'il faut prendre en compte dans notre action syndicale quotidienne de conseil, d'écoute et de service.

Il est donc indispensable de disposer d'une carte des implantations, permettant d'avoir une vue claire et actualisée de nos points forts et des points faibles de la CFDT dans l'entreprise, pour estimer plus efficacement nos marges de progression, de dégager nos priorités d'actions et de mieux évaluer nos objectifs de listes et de voix pour les prochains scrutins.

Notre action devra être substantielle car seulement deux années nous séparent des prochaines élections professionnelles de 2011.

C'est bien entendu sur le résultat de l'élection précédente que l'on doit s'appuyer pour aborder la suivante, surtout si ce résultat n'a pas été totalement à la hauteur de nos espérances.

Sommaire

• Elections sncf de mars 2009

P 2

• Edito

P 3

• Résultats des élections par région

P 4

• Résultats nationaux DP suppléants - titulaires CE suppléants - titulaires

P 46

• L'adossement CFDT-FGAAC sur la région de Paris St Lazare est une belle réussite

P 48

- CHEMINOT DE FRANCE -
Directeur de la publication : Arnaud Morvan
Rédacteur en chef : Dominique Aubry
Assistance technique : Eric de Chateaufort
N° CPPAP : 1009 S 07026
Mis en page au siège de la FGTE.
Dépôt légal n° 808/99 Mars 2009.

Union Fédérale CFDT Cheminots
FGTE-CFDT
47-49, avenue Simon Bolivar
75950 Paris CEDEX 19
Tél : 01 56 41 56 70
Fax : 01 56 41 56 71

Mel : cfdt.cheminots.fgte@wanadoo.fr

Sites internet Cheminots :
<http://www.elections2009changement.com>
<http://www.cfdtcheminots.org>
<http://www.fgte-cfdt.org>



Le 26 mars 2009 se sont déroulées les élections professionnelles à la SNCF.

L'alliance CFDT-FGAAC nous avait fait espérer un meilleur score par l'addition des voix recueillies par nos deux organisations lors des précédentes élections professionnelles de 2006. Le score obtenu de 11,59% nous encourage à consolider notre audience.

Je remercie à cette occasion tous les militants et adhérents qui par leur travail et leurs efforts ont contribué à ce résultat. Le bilan chiffré peut paraître modeste mais c'est un résultat que nous envierions d'autres organisations syndicales qui n'ont pas franchi le cap imposé par la nouvelle loi sur la représentativité.

Notre slogan de campagne « rassembler pour réussir » est plus que jamais d'actualité. Face à la crise, les salariés veulent des organisations syndicales fortes, représentatives, capables de se mobiliser et de négocier de nouveaux droits sociaux.

Ainsi, le récent dossier sur les facilités de circulation montre que la détermination de la CFDT en lien avec une action revendicative commune fait reculer la Direction.

L'alliance CFDT-FGAAC traduit dans la réalité des équipes syndicales cet esprit de rassemblement, plus forts pour progresser et plus efficaces pour défendre les cheminots.

Pour la CFDT il faudra atteindre 30% pour devenir un véritable interlocuteur et pouvoir s'engager seul dans des accords d'entreprise, même si aujourd'hui nous sommes hostiles aux actuels projets de réforme de la SNCF. Quel sens va prendre le dialogue social à la SNCF pour notre organisation s'affichant dans un esprit de progrès social, la Direction de l'entreprise devra composer avec ses choix mal perçus par les cheminots et un syndicalisme contraint aux résultats.

Nous vous présentons dans ce numéro spécial élections un état de lieu par région. Ce bilan exhaustif sert de repère à notre plan d'action, afin d'aborder les échéances électorales de 2011. Par plan d'action il faut entendre, développer une offre sur la base de l'écoute et du dialogue avec les cheminots, que ce soit sur le terrain revendicatif ou sur le terrain du conseil et du service.

La stratégie de proximité s'impose, c'est fondamentalement le travail sur les équipes de terrain qui fait le résultat et la crédibilité de la CFDT. C'est par le contact que nous nous renforcerons, n'hésitons pas à proposer l'adhésion. Le développement de la CFDT, passe par un syndicalisme d'adhérents.

C'est aujourd'hui que nous nous préparons pour gagner les élections de 2011, la CFDT Cheminots est déjà entrée en campagne !

Région Picardie Amiens

DP 6,56% CE 8,28%



Région PICARDIE	DP Titulaires		DP Suppléants	
	SIEGES	VOIX	SIEGES	VOIX
Exécution Sédentaire	0	31	0	31
Exécution Conduite	2	85	2	89
Maîtrise	0	29	0	35
Cadre	1	19	1	18
Total Région PICARDIE	3	164	3	173

DP Titulaires		DP Suppléants	
inscrits	votants	inscrits	votants
1686	1196	1686	1192
291	225	291	223
946	737	946	738
440	343	440	342
3363	2501	3363	2495

Région PICARDIE	DP Titulaires		DP Suppléants	
	SIEGES	VOIX	SIEGES	VOIX
Cadre Transport Commercial	0	0	0	0
Cadre Matériel et Traction	0	0	0	0
Cadre Equipement	1	19	1	18
Cadre Service Communs	0	0	0	0
Total Région PICARDIE	1	19	1	18

DP Titulaires		DP Suppléants	
inscrits	votants	inscrits	votants
127	98	127	99
111	91	111	91
130	94	130	93
72	60	72	59
440	343	440	342

DP Titulaires	Exécution	Maîtrise	Cadre	Total Etb
	VOIX	VOIX	VOIX	
DIRECTION Rég de PICARDIE	0	6	12	18
EEX HAUTE PICARDIE	10	0	0	10
EMT HAUTE PICARDIE	96	12	0	108
ECT AMIENS	0	0	0	0
EVEN HAUTE PICARDIE	10	11	7	28
TECHNICENTRE PICARDIE	0	0	0	0
Total Région PICARDIE	116	29	19	164

DP Titulaires			
inscrits	votants	Sièges	%
382	301	1	cadre
713	493		
634	484	2	exécut
236	198		
660	468		
738	557		
3363	2501	3	6,56%

CE Titulaires	Exécution	Maîtrise	Cadre	Total Etb
	VOIX	VOIX	VOIX	
DIRECTION Rég de PICARDIE	0	10	14	24
EEX HAUTE PICARDIE	11	2	3	16
EMT HAUTE PICARDIE	106	10	6	122
ECT AMIENS	0	0	2	2
EVEN HAUTE PICARDIE	8	16	13	37
TECHNICENTRE PICARDIE	4	1	2	7
Total Région PICARDIE	129	39	40	208

CE Titulaires			
inscrits	votants	Siège	%
416	304		
715	489		
637	492		
237	191		
666	476		
741	560		
3412	2512	0	8,28%

Région Poitou-Charentes Aquitaine

DP 8,11% CE 9,28%



Rég Poitou-Charentes Aquitaine	DP Titulaires		DP Suppléants	
	SIEGES	VOIX	SIEGES	VOIX
Exécution Sédentaire	2	191	3	199
Exécution Conduite	2	122	2	124
Maîtrise	1	117	1	123
Cadre	2	73	1	74
Total Rég Poitou-Ch Aquitaine	7	503	7	520

DP Titulaires		DP Suppléants	
inscrits	votants	inscrits	votants
4449	3133	4449	3134
520	424	520	424
2455	1938	2455	1932
957	710	957	705
8381	6205	8381	6195

Rég Poitou-Charentes Aquitaine	DP Titulaires		DP Suppléants	
	SIEGES	VOIX	SIEGES	VOIX
Cadre transport commercial	1	27	1	28
cadre matériel et traction	0	0	0	0
cadre équipement	0	23	0	23
cadre service communs	1	23	0	23
Total Rég Poitou-Ch Aquitaine	2	73	1	74

DP Titulaires		DP Suppléants	
inscrits	votants	inscrits	votants
326	235	326	232
156	127	156	125
342	240	342	241
133	108	133	107
957	710	957	705

DP Titulaires	Exécution	Maîtrise	Cadre	Total Etb
	VOIX	VOIX	VOIX	
DIRECTION BORDEAUX	0	13	27	40
EEX Aquitaine Nord	17	0	8	25
EEX Poitou Charentes	25	0	3	28
EEX Sud-Aquitaine	16	12	6	34
ECT BORDEAUX	35	14	5	54
ELOG BORDEAUX	0	10	3	13
ET Sud Atlantique	122	6	1	129
EVEN Aquitaine	14	13	14	41
EVEN Poitou Charentes	0	0	3	3
Technicentre Aquitaine	0	0	0	0
Technicentre de Périgueux	84	49	3	136
Technicentre de Saintes	0	0	0	0
Total Rég Poitou-Ch Aquitaine	313	117	73	503

DP Titulaires			
inscrits	votants	Sièges	%
862	585	2	cadres
1034	773		
626	378	1	exécut
558	428		
721	597		
627	388		
655	530	2	exécut
997	749		
466	329		
649	420		
732	634	2	ex&mt
454	394		
8381	6205	7	8,11%

... Région Poitou-Charentes Aquitaine Bordeaux

DP 8,11% CE 9,28%



CE Titulaires	Exécution			Total Etb
	VOIX	Maîtrise	Cadre	
DIRECTION BORDEAUX	6	22	30	58
EEX Aquitaine Nord	16	9	8	33
EEX Poitou Charentes	22	9	6	37
EEX Sud-Aquitaine	13	12	5	30
ECT BORDEAUX	41	22	6	69
ELOG BORDEAUX	2	15	5	22
ET Sud Atlantique	120	5	5	130
EVEN Aquitaine	10	11	13	34
EVEN Poitou Charentes	6	7	2	15
Technicentre Aquitaine	4	5	1	10
Technicentre de Périgueux	78	58	12	148
Technicentre de Saintes	1	0	0	1
Total Rég Poitou-Ch Aquitaine	319	175	93	587

CE Titulaires			
inscrits	votants	Siège	%
943	624		
1040	774		
630	380		
559	439		
725	598		
629	390		
656	527		
1003	762		
473	340		
656	444		
736	644		
459	401		
8509	6323	0	9,28%

Région Alpes Chambery

DP 11,85% CE 13,49%



Région ALPES	DP Titulaires		DP Suppléants	
	SIEGES	VOIX	SIEGES	VOIX
Exécution Sédentaire	3	150	4	166
Exécution Conduite	3	114	3	115
Maîtrise	3	120	2	124
Cadre	1	33	2	36
Total Région ALPES	10	417	11	441

DP Titulaires			
inscrits	votants	inscrits	votants
2374	1580	2374	1567
497	383	497	386
1376	1103	1376	1084
568	453	568	452
4815	3519	4815	3489

Détail Cadres	DP Titulaires		DP Suppléants	
	SIEGES	VOIX	SIEGES	VOIX
Région ALPES				
Cadre Transport Commercial	1	21	1	25
Cadre Matériel et Traction	0	12	1	11
Cadre Equipement	0	0	0	0
Cadre Service Communs		0	0	0
Total Région ALPES	1	33	2	36

DP Titulaires		DP Suppléants	
inscrits	votants	inscrits	votants
202	155	202	154
65	48	65	48
239	193	239	194
62	57	62	56
568	453	568	452

DP Titulaires	Exécution	Maîtrise	Cadre	Total Etb
	VOIX	VOIX	VOIX	
DIRECTION Régionale CHAMBERY	13	10	14	37
ECT CHAMBERY	16	13	3	32
ET Ex Voyageurs AIN Hte Savoie	56	25	1	82
ET Ex Voyageurs Dauphiné Savoie	34	34	7	75
E T Logistique Equipt CHAMBERY	0	0	0	0
ET Mont Blanc	0	0	0	0
ET Traction régional CHAMBERY	114	0	3	117
ET Equipement AIN Hte Savoie	0	0	0	0
ET Equipement Dauphiné Savoie	15	20	3	38
Technicentre de CHAMBERY	16	18	2	36
Total Région ALPES	264	120	33	417

DP Titulaires			
inscrits	votants	Sièges	%
550	418	1	cadre
607	449		
617	444	2	ex&maît
859	627	2	ex&maît
363	223		
102	71		
555	429	3	exécut
396	319		
497	359		
251	168	2	ex&maît
4815	3519	10	11,85%

CE Titulaires	Exécution	Maîtrise	Cadre	Total Etb
	VOIX	VOIX	VOIX	
DIRECTION Régionale CHAMBERY	11	21	30	62
ECT CHAMBERY	16	15	5	36
ET Ex Voyageurs AIN Hte Savoie	48	30	3	81
ET Ex Voyageurs Dauphiné Savoie	40	36	11	87
E T Logistique Equipt CHAMBERY	1	7	4	12
ET Mont Blanc	0	1	4	5
ET Traction régional CHAMBERY	122	1	2	125
EVEN AIN- HAUTE SAVOIE	7	5	1	13
EVEN Dauphiné-Savoie	16	21	4	41
Technicentre de CHAMBERY	7	9	1	17
Total Région ALPES	268	146	65	479

CE Titulaires			
inscrits	votants	Siège	%
542	411		
610	454		
629	455		
863	622		
367	225		
115	78		
580	453		
402	319		
503	358		
254	175		
4865	3550	1	13,49%



Région Auvergne Clermont-Ferrand

DP 11,91% CE 12,65%



Région Auvergne	DP Titulaires		DP Suppléants	
	SIEGES	VOIX	SIEGES	VOIX
Exécution Sédentaire	2	143	2	144
Exécution Conduite	1	45	1	48
Maîtrise	2	132	2	140
Cadre	2	60	2	57
Total Région AUVERGNE	7	380	7	389

DP Titulaires		DP Suppléants	
inscrits	votants	inscrits	votants
2102	1573	2102	1569
306	264	306	263
1213	990	1213	994
469	363	469	362
4090	3190	4090	3188

Détail Cadres	DP Titulaires		DP Suppléants	
Région Auvergne	SIEGES	VOIX	SIEGES	VOIX
Cadre Transport Commercial	1	32	1	31
Cadre Matériel et Traction	0	0	0	0
Cadre Equipement	1	28	1	26
Cadre Service Communs	0	0	0	0
Total Région AUVERGNE	2	60	2	57

DP Titulaires		DP Suppléants	
inscrits	votants	inscrits	votants
150	124	150	124
128	92	128	92
138	113	138	112
53	34	53	34
469	363	469	362

DP Titulaires	Exécution	Maîtrise	Cadre	Total Etb
	VOIX	VOIX	VOIX	
DIR Management CLERMONT-FR	10	38	22	70
ECT CLERMONT	8	9	2	19
ET AUVERGNE NIVERNAIS	45	0	0	45
ET EX AVERGNE NIVERNAIS	90	58	18	166
EVEN AUVERGNE NIVERNAIS	17	27	18	62
Technicentre AUVERGNE Nivernais	9	0	0	9
Technicentre de NEVERS	9	0	0	9
Total Région AUVERGNE	188	132	60	380

DP Titulaires			
inscrits	votants	Sièges	%
404	316	3	mt&cd
401	346		
381	325	1	exéct
873	711	3	ex&maï
367	298		
910	621		
4090	3190	7	11,91%

CE Titulaires	Exécution	Maîtrise	Cadre	Total Etb
	VOIX	VOIX	VOIX	
DIR Management CLERMONT-FR	12	42	28	82
ECT CLERMONT	7	11	2	20
ET AUVERGNE NIVERNAIS	39	1	3	43
ET EX AVERGNE NIVERNAIS	74	71	15	160
EVEN AUVERGNE NIVERNAIS	14	29	25	68
Technicentre AUVERGNE Nivernais	15	3	0	18
Technicentre de NEVERS	7	5	4	16
Total Région AUVERGNE	168	162	77	407

CE Titulaires			
inscrits	votants	Siège	%
465	359		
404	351		
386	325		
877	704		
758	581		
372	297		
915	600		
4177	3217	0	12,65%

Région Bourgogne Dijon

DP 18,77% CE 18,46%



Région BOURGOGNE	DP Titulaires		DP Suppléants	
	SIEGES	VOIX	SIEGES	VOIX
Exécution Sédentaire	6	310	6	319
Exécution Conduite	3	104	3	106
Maîtrise	6	256	5	260
Cadre	3	110	2	108
Total Région BOURGOGNE	18	780	16	793

DP Titulaires		DP Suppléants	
inscrits	votants	inscrits	votants
2684	1895	2684	1886
384	320	384	320
1675	1325	1675	1321
779	615	779	615
5522	4155	5522	4142

Détail Cadres	DP Titulaires		DP Suppléants	
Région BOURGOGNE	SIEGES	VOIX	SIEGES	VOIX
Cadre Transport Commercial	1	43	1	42
Cadre Matériel et Traction	1	24	1	25
Cadre Equipement	1	31	0	27
Cadre Service Communs		12	0	14
Total Région BOURGOGNE	3	110	2	108

DP Titulaires		DP Suppléants	
inscrits	votants	inscrits	votants
252	186	252	186
115	87	115	87
284	244	284	242
128	98	128	100
779	615	779	615

DP Titulaires	Exécution	Maîtrise	Cadre	Total Etb
	VOIX	VOIX	VOIX	
DIRECTION DIJON	22	35	37	94
ECT DIJON	55	37	4	96
EEV BOURGOGNE	7	25	10	42
EEX BESANCON	36	40	10	86
EIV BOURGOGNE	61	23	9	93
ET BOURGOGNE Franche-Comté	111	0	2	113
EVEN BOURGOGNE	25	47	21	93
EVEN Franche-Comté	9	6	2	17
Technicentre BFC	88	43	15	146
Total Région BOURGOGNE	414	256	110	780

DP Titulaires			
inscrits	votants	Siège	%
707	509	4	mt&cd
570	447	2	ex&mt
884	587		
447	337	2	ex&mt
422	366	2	ex&mt
503	405	3	exéct
897	722	1	mt
523	382		
569	400	4	ex&mt
5522	4155	18	18,77%

... Région Bourgogne Dijon

DP 18,77% CE 18,46%



CE Titulaires	Exécution VOIX	Maîtrise VOIX	Cadre VOIX	Total Etb
DIRECTION DIJON	26	39	48	113
ECT DIJON	57	46	5	108
EEV BOURGOGNE	10	24	10	44
EEX BESANCON	30	42	10	82
EIV BOURGOGNE	56	23	8	87
ET BOURGOGNE Franche-Comté	101	2	3	106
EVEN BOURGOGNE	20	42	21	83
EVEN Franche-Comté	11	7	6	24
Technicentre BFC	69	51	16	136
Total Région BOURGOGNE	380	276	127	783

CE Titulaires			
inscrits	votants	Siège	%
812	564		
576	445		
890	589		
450	344		
425	376		
506	408		
902	728		
520	385		
573	403		
5654	4242	2	18,46%

Détail Cadres	DP Titulaires		DP Suppléants	
	SIEGES	VOIX	SIEGES	VOIX
Région NORD PAS DE CALAIS				
Cadre Transport Commercial	1	38	1	39
Cadre Matériel et Traction	0	19	0	18
Cadre Equipement	0	28	1	30
Cadre Service Communs	0	13	1	11
Total Région NORD PAS DE CALAIS	1	98	3	98

DP Titulaires		DP Suppléants	
inscrits	votants	inscrits	votants
308	251	308	252
234	186	234	187
356	277	356	276
127	97	127	97
1025	811	1025	812

DP Titulaires	Exécution VOIX	Maîtrise VOIX	Cadre VOIX	Total Etb
DIRECTION Régionale de LILLE	6	21	38	65
EEV ARTOIS DOUAISS HAINAUT	51	27	13	91
EEV LILLE COTE D'OPALE	13	16	7	36
ET NORD PAS DE CALAIS	215	11	9	235
ECT LILLE	8	0	4	12
E V Logistique LILLE	9	0	8	17
EVEN ARTOIS HAINAUT	8	12	3	23
EVEN LILLE LITTORAL	0	0	7	7
INFRAPOLE NORD EUROPEEN	4	0	1	5
Technicentre Nord P DE CALAIS	1	12	3	16
Technicentre HELLEMES	0	0	5	5
Total Région NORD PAS DE CALAIS	315	99	98	512

DP Titulaires			
inscrits	votants	Sièges	%
913	639	1	cad
1023	766	1	exéc
1109	803		
823	633	6	exéc
798	618		
586	417		
575	418		
512	385		
274	228		
604	515		
1112	829		
8329	6251	8	8,19%

Région Nord-Pas-De-Calais Lille

DP 8,19% CE 8,41%



Région NORD PAS DE CALAIS	DP Titulaires		DP Suppléants	
	SIEGES	VOIX	SIEGES	VOIX
Exécution Sédentaire	1	100	1	110
Exécution Conduite	6	215	6	213
Maîtrise	0	99	0	94
Cadre	1	98	3	98
Total Région NORD PAS DE CALAIS	8	512	10	515

DP Titulaires		DP Suppléants	
inscrits	votants	inscrits	votants
4248	3018	4248	3010
622	476	622	475
2434	1946	2434	1939
1025	811	1025	812
8329	6251	8329	6236

CE Titulaires	Exécution VOIX	Maîtrise VOIX	Cadre VOIX	Total Etb
DIRECTION Régionale de LILLE	4	26	38	68
EEV ARTOIS DOUAISS HAINAUT	45	28	14	87
EEV LILLE COTE D'OPALE	16	10	12	38
ET NORD PAS DE CALAIS	225	11	7	243
ECT LILLE	8	1	2	11
E V Logistique LILLE	3	5	5	13
EVEN ARTOIS HAINAUT	7	7	2	16
EVEN LILLE LITTORAL	3	10	9	22
INFRAPOLE NORD EUROPEEN	2	1	1	4
Technicentre Nord P DE CALAIS	2	14	3	19
Technicentre HELLEMES	2	8	3	13
Total Région NORD PAS DE CALAIS	317	121	96	534

CE Titulaires			
inscrits	votants	Siège	%
1037	684		
1028	773		
1112	799		
827	641		
803	613		
591	423		
583	429		
518	397		
279	226		
605	505		
1115	858		
8498	6348	0	8,41%



Région Limousin Limoges

DP 3,32% CE 5,41%



	Exécution	Maîtrise	Cadre	
CE Titulaires	VOIX	VOIX	VOIX	Total Etb
DIRECTION Régionale LIMOGES	0	8	17	25
ECT LIMOGES	2	2	1	5
EEX du LIMOUSIN	0	3	2	5
EIV QUERCY CORREZE	1	2	5	8
EMF CHATEAUROUX	1	4	2	7
EMT du LIMOUSIN	37	5	1	43
ET LOG REG EQUIP LIMOGES	5	1	2	8
EVEN du LIMOUSIN	4	13	14	31
Total Région LIMOUSIN	50	38	44	132

CE Titulaires			
inscrits	votants	Siège	%
446	350		
285	247		
539	424		
329	302		
212	166		
508	413		
193	153		
477	383		
2989	2438	0	5,41%

Région Rhône-Alpes Lyon

DP 6,87% CE 8,03%



Région LIMOUSIN	DP Titulaires		DP Suppléants	
	SIEGES	VOIX	SIEGES	VOIX
Exécution Sédentaire	0	8	0	7
Exécution Conduite	1	36	1	34
Maîtrise	0	16	0	18
Cadre	0	19	1	28
Total Région LIMOUSIN	1	79	2	87

DP Titulaires		DP Suppléants	
inscrits	votants	inscrits	votants
1370	1057	1370	1066
253	215	253	215
864	727	864	729
447	382	447	382
2934	2381	2934	2392

Détail Cadres	DP Titulaires		DP Suppléants	
Région LIMOUSIN	SIEGES	VOIX	SIEGES	VOIX
Cadre Transport Commercial	0	0	0	0
Cadre Matériel et Traction	0	0	0	0
Cadre Equipement	0	19	1	28
Cadre Service Communs	0	0	0	0
Total Région LIMOUSIN	0	19	1	28

DP Titulaires		DP Suppléants	
inscrits	votants	inscrits	votants
139	120	139	121
53	40	53	42
183	158	183	156
72	64	72	63
447	382	447	382

DP Titulaires	Exécution	Maîtrise	Cadre	Total Etb
	VOIX	VOIX	VOIX	
DIRECTION Régionale LIMOGES	0	0	5	5
ECT LIMOGES	0	0	0	0
EEX du LIMOUSIN	0	0	0	0
EIV QUERCY CORREZE	0	0	4	4
EMF CHATEAUROUX	0	0	1	1
EMT du LIMOUSIN	36	0	0	36
ET LOG REG EQUIP LIMOGES	0	0	1	1
EVEN du LIMOUSIN	8	16	8	32
Total Région LIMOUSIN	44	16	19	79

DP Titulaires			
inscrits	votants	Siège	%
428	347		
282	242		
534	408		
324	285		
209	169		
503	420	1	exéc
184	147		
470	363		
2934	2381	1	3,32%



Région RHONE ALPES	DP Titulaires		DP Suppléants	
	SIEGES	VOIX	SIEGES	VOIX
Exécution Sédentaire	0	142	0	137
Exécution Conduite	2	111	2	111
Maîtrise	2	144	2	140
Cadre	1	54	1	56
Total Région RHONE ALPES	5	451	5	444

DP Titulaires		DP Suppléants	
inscrits	votants	inscrits	votants
4482	3131	4482	3124
805	667	805	666
2461	1911	2461	1910
1040	854	1040	850
8788	6563	8788	6550




Détail Cadres	DP Titulaires		DP Suppléants	
Région BOURGOGNE	SIEGES	VOIX	SIEGES	VOIX
Cadre Transport Commercial	0	23	0	20
Cadre Matériel et Traction	0	0	0	0
Cadre Equipement	0	13	0	14
Cadre Service Communs	1	18	1	22
Total Région RHONE ALPES	1	54	1	56

DP Titulaires		DP Suppléants	
inscrits	votants	inscrits	votants
273	238	273	238
250	195	250	194
352	282	352	280
165	139	165	138
1040	854	1040	850

Région Rhône-Alpes Lyon

DP 6,87% CE 8,03%



	Exécution	Maîtrise	Cadre	Total Etb
DP Titulaires	VOIX	VOIX	VOIX	
DIRECTION Régionale LYON	21	40	31	92
ECT LYON	35	39	3	77
EEV LYON NORD	15	0	10	25
EEX de DROME-ARDECHE	25	11	1	37
EEX de ST ETIENNE-LOIRE	0	0	1	1
ET de LYON-MOUCHE	52	6	0	58
ET RHONE LOIRE	59	0	0	59
EV LOG de LYON	0	13	2	15
EVEN de DROME ARDECHE	8	0	0	8
EVEN LGV LYON Méditerranée	20	13	0	33
EVEN LYON NORD	0	9	0	9
EVEN LYON SUD LOIRE	7	0	2	9
Technicentre LYON	11	13	4	28
Technicentre OULLINS	0	0	0	0
Total Région RHONE ALPES	253	144	54	451

DP Titulaires			
inscrits	votants	Sièges	%
1067	784	2	ma&cd
763	589	1	maît
1257	920		
502	402		
349	264		
464	376	1	exéc
550	441	1	exéc
441	303		
235	202		
223	181		
563	429		
447	324		
960	635		
967	713		
8788	6563	5	6,87%

	Exécution	Maîtrise	Cadre	Total Etb
CE Titulaires	VOIX	VOIX	VOIX	
DIRECTION Régionale LYON	13	49	47	109
ECT LYON	32	37	4	73
EEV LYON NORD	17	15	7	39
EEX de DROME-ARDECHE	30	10	1	41
EEX de ST ETIENNE-LOIRE	3	7	2	12
ET de LYON-MOUCHE	45	4	3	52
ET RHONE LOIRE	62	2	2	66
EV LOG de LYON	2	17	4	23
EVEN de DROME ARDECHE	3	5	0	8
EVEN LGV LYON Méditerranée	11	10	0	21
EVEN LYON NORD	10	11	1	22
EVEN LYON SUD LOIRE	7	7	3	17
Technicentre LYON	13	15	11	39
Technicentre OULLINS	8	4	2	14
Total Région RHONE ALPES	256	193	87	536

CE Titulaires			
inscrits	votants	Siège	%
1240	871		
780	583		
1260	926		
507	405		
354	265		
470	385		
553	440		
446	303		
240	209		
228	190		
565	431		
455	314		
960	633		
970	719		
9028	6674	0	8,03%

Région Alpes Côte d'azur Marseille

DP 6,68% CE 7,53%



	DP Titulaires		DP Suppléants	
Rég ALPES Côte d'Azur	SIEGES	VOIX	SIEGES	VOIX
Exécution Sédentaire	2	109	2	104
Exécution Conduite	3	165	3	167
Maîtrise	0	76	0	83
Cadre	1	45	1	45
Total Rég ALPES Côte d'Azur	6	395	6	399

DP Titulaires		DP Suppléants	
inscrits	votants	inscrits	votants
3995	2845	3995	2846
690	567	690	568
2249	1757	2249	1752
924	743	924	745
7858	5912	7858	5911

Détail Cadres	DP Titulaires		DP Suppléants	
Rég ALPES Côte d'Azur	SIEGES	VOIX	SIEGES	VOIX
Cadre Transport Commercial	0	28	1	31
Cadre Matériel et Traction	1	17	0	14
Cadre Equipement	0	0	0	0
Cadre Service Communs		0	0	0
Total Rég ALPES Côte d'Azur	1	45	1	45

DP Titulaires		DP Suppléants	
inscrits	votants	inscrits	votants
338	264	338	265
135	115	135	116
338	272	338	272
113	92	113	92
924	743	924	745

	Exécution	Maîtrise	Cadre	Total Etb
DP Titulaires	VOIX	VOIX	VOIX	
ECT MARSEILLE	0	2	1	3
EEV de MARSEILLE ST CHARLES	0	0	5	5
EEV de TOULON	0	0	0	0
EEV des ALPES MARITIMES	29	18	2	49
EEV OUEST PROVENCE	34	22	8	64
ELOG PACA	0	0	0	0
EMF VAL de DURANCE	0	0	1	1
Etablissement Région PACA	0	0	14	14
Etablissement Traction PACA	165	0	11	176
EVEN OUEST PROVENCE	0	0	0	0
EVEN PROVENCE LITTORAL	19	13	0	32
Technicentre PACA	27	21	3	51
Total Rég ALPES Côte d'Azur	274	76	45	395

DP Titulaires			
inscrits	votants	Sièges	%
894	765	1	cadre
715	529		
398	292		
605	446	1	Exécution
622	452	1	Exécution
667	409		
322	244		
970	692		
853	691	3	Exécution
380	319		
474	346		
958	727		
7858	5912	6	6,68%

... Région Alpes Côte d'azur Marseille



DP 6,68% CE 7,53%

CE Titulaires	Exécution			Total Etb
	VOIX	VOIX	VOIX	
ECT MARSEILLE	8	2	1	11
EEV de MARSEILLE ST CHARLES	2	5	6	13
EEV de TOULON	3	0	0	3
EEV des ALPES MARITIMES	39	18	1	58
EEV OUEST PROVENCE	34	23	7	64
ELOG PACA	2	7	2	11
EMF VAL de DURANCE	1	1	1	3
Etablissement Région PACA	4	11	20	35
Etablissement Traction PACA	160	2	12	174
EVEN OUEST PROVENCE	1	7	6	14
EVEN PROVENCE LITTORAL	12	13	2	27
Technicentre PACA	15	21	2	38
Total Rég ALPES Côte d'Azur	281	110	60	451

CE Titulaires			
inscrits	votants	Siège	%
898	767		
718	526		
401	294		
610	453		
623	454		
729	408		
327	246		
1090	732		
855	699		
387	334		
476	350		
965	729		
8079	5992	0	7,53%

Détail Cadres	DP Titulaires		DP Suppléants	
	SIEGES	VOIX	SIEGES	VOIX
Région LORRAINE				
Cadre Transport Commercial	2	48	1	43
Cadre Matériel et Traction	0	14	0	15
Cadre Equipement	1	29	1	32
Cadre Service Communs	0	9	0	7
Total Région LORRAINE	3	100	2	97

DP Titulaires		DP Suppléants	
inscrits	votants	inscrits	votants
250	204	250	204
128	112	128	112
286	236	286	236
101	88	101	88
765	640	765	640

DP Titulaires	Exécution	Maîtrise	Cadre	Total Etb
	VOIX	VOIX	VOIX	
DIRECTION Rég METZ-NANCY	16	25	38	79
ECT METZ-NANCY	0	0	3	3
EEV LORRAINE EST EUROPEEN	76	47	23	146
EEX EPINAL	23	19	3	45
EMT CHALINDREY	0	0	0	0
ET NANCY	58	0	1	59
EV LOG NANCY	17	21	9	47
EVEN LORRAINE NORD	0	0	5	5
EVEN LORRAINE SUD	24	23	8	55
INFRAPOLE EST EUROPEEN	0	0	2	2
TECHNICENTRE LORRAINE	0	0	8	8
Total Région LORRAINE	214	135	100	449

DP Titulaires			
inscrits	votants	Sièges	%
663	508	4	ex&cad
548	460		
1344	997	1	exéct
382	284	2	ex&mt
209	161		
580	469	1	exéct
687	501		
536	426		
525	409	1	maitr
194	137		
722	567		
6390	4919	9	9,13%

Région Lorraine Metz-Nancy



DP 9,13% CE 9,63%

Région LORRAINE	DP Titulaires		DP Suppléants	
	SIEGES	VOIX	SIEGES	VOIX
Exécution Sédentaire	3	158	2	154
Exécution Conduite	1	56	1	56
Maîtrise	2	135	2	134
Cadre	3	100	2	97
Total Région LORRAINE	9	449	7	441

DP Titulaires		DP Suppléants	
inscrits	votants	inscrits	votants
3075	2223	3075	2220
523	412	523	412
2027	1644	2027	1642
765	640	765	640
6390	4919	6390	4914

CE Titulaires	Exécution	Maîtrise	Cadre	Total Etb
	VOIX	VOIX	VOIX	
DIRECTION Rég METZ-NANCY	11	29	26	66
ECT METZ-NANCY	1	6	5	12
EEV LORRAINE EST EUROPEEN	66	52	20	138
EEX EPINAL	20	23	1	44
EMT CHALINDREY	7	3	0	10
ET NANCY	61	2	3	66
EV LOG NANCY	14	19	11	44
EVEN LORRAINE NORD	2	5	4	11
EVEN LORRAINE SUD	21	27	8	56
INFRAPOLE EST EUROPEEN	0	4	1	5
TECHNICENTRE LORRAINE	9	5	9	23
Total Région LORRAINE	212	175	88	475

CE Titulaires			
inscrits	votants	Siège	%
759	539		
549	454		
1350	986		
387	269		
213	166		
582	471		
691	502		
537	432		
526	406		
199	140		
724	569		
6517	4934	0	9,63%



Région Languedoc Roussillon Montpellier

DP 4,23% CE 5,14%



CE Titulaires	Exécution	Maitrise	Cadre	Total Etb
	VOIX	VOIX	VOIX	
DIRECTION Rég de MONTPELLIER	4	5	12	21
ECT LANGUEDOC-R NIMES	6	2	0	8
EEV LANGUEDOC ROUSSILLON	22	5	2	29
ELSV LANGUEDOC ROUSSILLON	3	6	1	10
EMF de MILLAU	1	1	1	3
ET LANGUEDOC ROUSSILLON	86	2	0	88
EVEN CEVENNES LITTORAL	3	6	1	10
EVEN OUEST LANGUEDOC-R	4	2	1	7
Technicentre LANGUEDOC-R	5	1	0	6
Total Région LANGUEDOC-R	134	30	18	182

CE Titulaires			
inscrits	votants	Siège	%
608	448		
568	495		
1177	855		
469	331		
135	114		
463	396		
312	253		
345	285		
467	364		
4544	3541	0	5,14%

Région Pays de la Loire Nantes

DP 15,05% CE 14,66%



Région LANGUEDOC ROUSSILLON	DP Titulaires		DP Suppléants	
	SIEGES	VOIX	SIEGES	VOIX
Exécution Sédentaire	0	34	0	31
Exécution Conduite	2	94	2	89
Maitrise	0	11	0	11
Cadre	0	8	0	7
Total Région LANGUEDOC-R	2	147	2	138

DP Titulaires		DP Suppléants	
inscrits	votants	inscrits	votants
2194	1588	2194	1591
367	320	367	319
1308	1080	1308	1083
605	487	605	488
4474	3475	4474	3481

Région LANGUEDOC ROUSSILLON	DP Titulaires		DP Suppléants	
	SIEGES	VOIX	SIEGES	VOIX
Cadre Transport Commercial	0	8	0	7
Cadre Matériel et Traction	0	0	0	0
Cadre Equipement	0	0	0	0
Cadre Service Communs	0	0	0	0
Total Région LANGUEDOC-R	0	8	0	7

DP Titulaires		DP Suppléants	
inscrits	votants	inscrits	votants
205	158	205	159
82	66	82	66
221	184	221	184
97	79	97	79
605	487	605	488

DP Titulaires	Exécution	Maitrise	Cadre	Total Etb
	VOIX	VOIX	VOIX	
DIRECTION Rég de MONTPELLIER	2	0	7	9
ECT LANGUEDOC-R NIMES	0	1	0	1
EEV LANGUEDOC ROUSSILLON	25	4	1	30
ELSV LANGUEDOC ROUSSILLON	3	6	0	9
EMF de MILLAU	0	0	0	0
ET LANGUEDOC ROUSSILLON	94	0	0	94
EVEN CEVENNES LITTORAL	4	0	0	4
EVEN OUEST LANGUEDOC-R	0	0	0	0
Technicentre LANGUEDOC-R	0	0	0	0
Total Région LANGUEDOC-R	128	11	8	147

DP Titulaires			
inscrits	votants	Sièges	%
558	422		
558	482		
1175	850		
465	321		
129	112		
463	393	2	éxec.
316	251		
344	282		
466	362		
4474	3475	2	4,23%

Région PAYS DE LA LOIRE	DP Titulaires		DP Suppléants	
	SIEGES	VOIX	SIEGES	VOIX
Exécution Sédentaire	4	183	4	194
Exécution Conduite	1	44	1	47
Maitrise	4	172	3	174
Cadre	5	154	5	163
Total Région PAYS DE LA LOIRE	14	553	13	578

DP Titulaires		DP Suppléants	
inscrits	votants	inscrits	votants
2364	1736	2364	1738
396	317	396	317
1322	1097	1322	1098
612	524	612	526
4694	3674	4694	3679

Région PAYS DE LA LOIRE	DP Titulaires		DP Suppléants	
	SIEGES	VOIX	SIEGES	VOIX
Cadre Transport Commercial	3	82	3	82
Cadre Matériel et Traction	0	6	0	8
Cadre Equipement	1	34	1	40
Cadre Service Communs	1	32	1	33
Total Région PAYS DE LA LOIRE	5	154	5	163

DP Titulaires		DP Suppléants	
inscrits	votants	inscrits	votants
241	203	241	204
67	53	67	53
214	184	214	184
90	84	90	85
612	524	612	526

... Région Pays de la Loire Nantes

DP 15,05% CE 14,66%



Région Paris Est

DP 14,62% CE 14,63%



DP Titulaires	Exécution VOIX	Maîtrise VOIX	Cadre VOIX	Total Etb
DIRECTION Régionale NANTES	16	25	57	98
ECT PAYS DE LA LOIRE	46	28	7	81
EEX LOIRE OCEAN	71	36	30	137
EEX MAINE VAL D'ANJOU	14	32	22	68
ELOG PAYS DE LA LOIRE	16	18	11	45
ET PAYS DE LA LOIRE	49	8	3	60
EVEN PAYS DE LA LOIRE	10	13	23	46
Technicentre PAYS DE LOIRE	5	12	1	18
Total Région PAYS DE LA LOIRE	227	172	154	553

DP Titulaires			
inscrits	votants	Sièges	%
556	442	7	e&m&c
480	391	2	ex&mt
786	635	2	ex&mt
670	472	1	maîtr
406	308	1	exéc
538	420	1	exéc
745	590		
513	416		
4694	3674	14	15,05%

CE Titulaires	Exécution VOIX	Maîtrise VOIX	Cadre VOIX	Total Etb
DIRECTION Régionale NANTES	17	27	53	97
ECT PAYS DE LA LOIRE	56	28	6	90
EEX LOIRE OCEAN	71	35	26	132
EEX MAINE VAL D'ANJOU	16	23	21	60
ELOG PAYS DE LA LOIRE	19	23	12	54
ET PAYS DE LA LOIRE	33	7	2	42
EVEN PAYS DE LA LOIRE	14	15	26	55
Technicentre PAYS DE LOIRE	4	7	0	11
Total Région PAYS DE LA LOIRE	230	165	146	541

CE Titulaires			
inscrits	votants	Siège	%
607	462		
482	384		
789	630		
673	472		
407	310		
539	414		
753	595		
514	424		
4764	3691	1	14,66%

Région PARIS EST	DP Titulaires		DP Suppléants	
	SIEGES	VOIX	SIEGES	VOIX
Exécution Sédentaire	6	275	7	273
Exécution Conduite	1	66	1	63
Maîtrise	5	233	3	232
Cadre	3	91	3	95
Total Région PARIS EST	15	665	14	663

DP Titulaires		DP Suppléants	
inscrits	votants	inscrits	votants
3262	2065	3262	2054
602	410	602	410
1930	1435	1930	1432
816	639	816	639
6610	4549	6610	4535

Région PARIS EST	DP Titulaires		DP Suppléants	
	SIEGES	VOIX	SIEGES	VOIX
Détail Cadres				
Cadre Transport Commercial	1	34	2	43
Cadre Matériel et Traction	0	0	0	0
Cadre Equipement	1	35	1	32
Cadre Service Communs	1	22	0	20
Total Région PARIS EST	3	91	3	95

DP Titulaires		DP Suppléants	
inscrits	votants	inscrits	votants
248	199	248	198
146	118	146	119
306	231	306	232
116	91	116	90
816	639	816	639

DP Titulaires	Exécution VOIX	Maîtrise VOIX	Cadre VOIX	Total Etb
	ATIF	0	0	3
ECT PARIS EST	23	13	3	39
EEV	52	54	9	115
EEX EST Ile de France	123	71	13	207
EMT de PARIS EST	66	4	0	70
Infrapôle	12	29	19	60
Siège Régional	19	44	42	105
Technicentre de Romilly	46	5	0	51
Technicentre EST EUROPEEN	0	13	2	15
Total Région PARIS EST	341	233	91	665

DP Titulaires			
inscrits	votants	Sièges	%
131	90		
437	321	1	exéc
861	552	3	ex&maï
1026	681	5	ex&maï
1009	687	1	exéc
914	606		
957	673	4	mt&cad
652	525	1	exéc
623	414		
6610	4549	15	14,62%

... Région Paris Est

DP 14,62% CE 14,63%



CE Titulaires	Exécution VOIX	Maîtrise VOIX	Cadre VOIX	Total Etb
ATIF	1	5	3	9
ECT PARIS EST	26	17	4	47
EEV	44	52	12	108
EEX EST Ile de France	112	75	11	198
EMT de PARIS EST	61	6	4	71
Infrapôle	14	24	13	51
Siège Régional	15	54	51	120
Technicentre de Romilly	41	8	1	50
Technicentre EST EUROPEEN	3	11	8	22
Total Région PARIS EST	317	252	107	676

CE Titulaires			
inscrits	votants	Siège	%
141	94		
442	331		
867	553		
1037	683		
1013	692		
921	603		
1140	722		
654	532		
627	411		
6842	4621	1	14,63%

Détail Cadres	DP Titulaires		DP Suppléants	
	SIEGES	VOIX	SIEGES	VOIX
Région PARIS NORD				
Cadre Transport Commercial	1	41	1	41
Cadre Matériel et Traction	1	18	1	16
Cadre Equipement	0	7	0	8
Cadre Service Communs	0	22	0	20
Total Région PARIS NORD	2	88	2	85

DP Titulaires		DP Suppléants	
inscrits	votants	inscrits	votants
321	251	321	253
167	121	167	121
242	186	242	187
187	151	187	153
917	709	917	714

DP Titulaires	Exécution	Maîtrise	Cadre	Total Etb
	VOIX	VOIX	VOIX	
DIVISIONS Régionales	25	23	32	80
ECT PARIS NORD	16	14	6	36
EEV PARIS NORD	87	16	5	108
EEX de l'OISE	9	13	4	26
EEX Nord Ile de France	140	79	11	230
EIV de Moulin Neuf	0	0	0	0
ET NORD PARISIEN	203	9	13	225
EVEN PARIS BATELOG	5	8	3	16
EVEN PARIS NORD EST	0	0	2	2
EVEN PARIS NORD OUEST	0	7	1	8
TECHNICENTRE LE LANDY	5	0	9	14
TECHNICENTRE PARIS NORD	11	8	2	21
Total Région PARIS NORD	501	177	88	766

DP Titulaires			
inscrits	votants	Sièges	%
948	633	2	cadres
690	493		
981	596	3	exécut
463	294		
1614	977	4	exé&mt
378	278		
1173	795	5	exécut
704	440		
429	337		
481	370		
984	607		
499	423		
9344	6243	14	12,27%

... Région Paris Nord

DP 12,27% CE 11,95%



Région PARIS NORD	DP Titulaires		DP Suppléants	
	SIEGES	VOIX	SIEGES	VOIX
Exécution Sédentaire	6	300	6	308
Exécution Conduite	5	201	4	202
Maîtrise	1	177	2	180
Cadre	2	88	2	85
Total Région PARIS NORD	14	766	14	775

DP Titulaires			
inscrits	votants	inscrits	votants
4982	3057	4982	3041
980	660	980	660
2465	1817	2465	1812
917	709	917	714
9344	6243	9344	6227

CE Titulaires	Exécution	Maîtrise	Cadre	Total Etb
	VOIX	VOIX	VOIX	
DIVISIONS Régionales	15	21	33	69
ECT PARIS NORD	13	13	10	36
EEV PARIS NORD	80	18	10	108
EEX de l'OISE	9	9	3	21
EEX Nord Ile de France	134	78	12	224
EIV de Moulin Neuf	1	3	1	5
ET NORD PARISIEN	192	15	13	220
EVEN PARIS BATELOG	4	7	5	16
EVEN PARIS NORD EST	0	3	1	4
EVEN PARIS NORD OUEST	1	9	2	12
TECHNICENTRE LE LANDY	3	3	9	15
TECHNICENTRE PARIS NORD	8	8	2	18
Total Région PARIS NORD	460	187	101	748

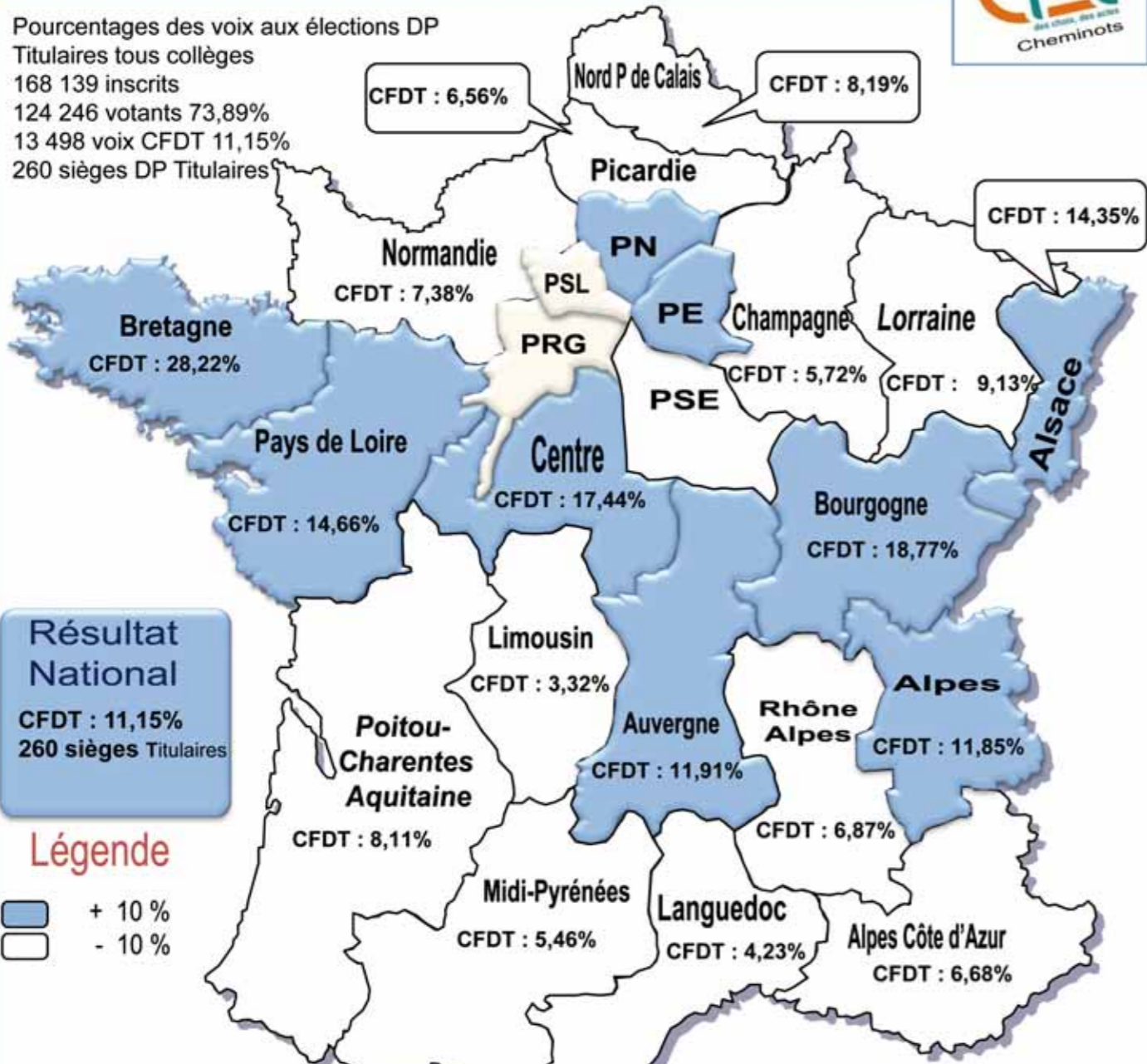
CE Titulaires			
inscrits	votants	Siège	%
1101	680		
691	480		
984	587		
466	300		
1616	973		
383	284		
1176	791		
704	435		
429	330		
481	364		
988	614		
500	423		
9519	6261	1	11,95%



Résultats des Élections DP SNCF du 26/03/2009



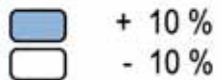
Pourcentages des voix aux élections DP
 Titulaires tous collèges
 168 139 inscrits
 124 246 votants 73,89%
 13 498 voix Cfdt 11,15%
 260 sièges DP Titulaires



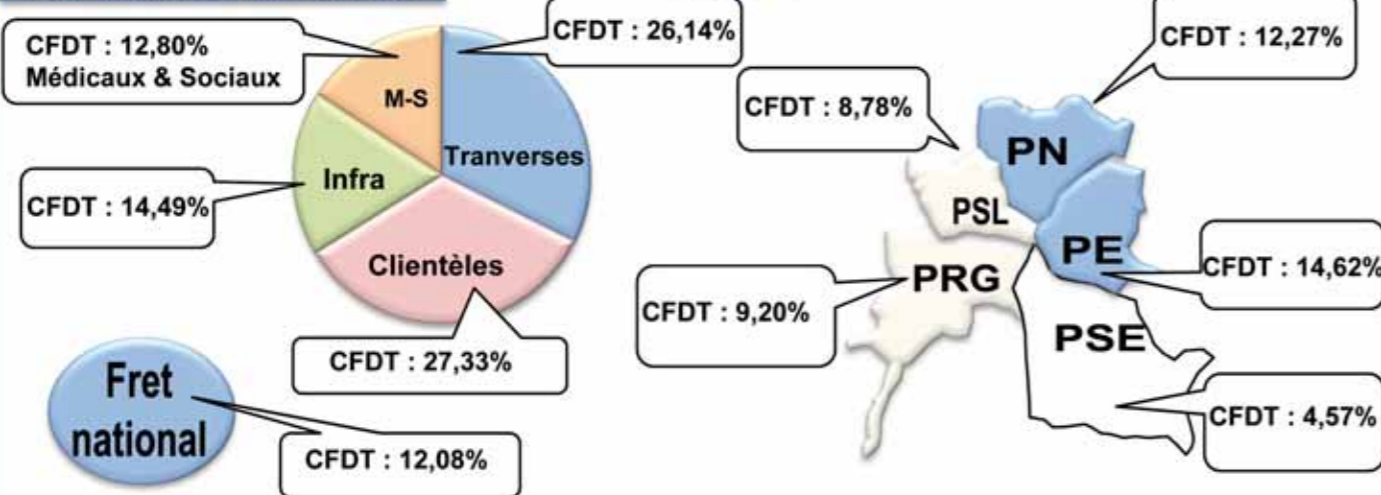
Résultat National

CFDT : 11,15%
 260 sièges Titulaires

Légende



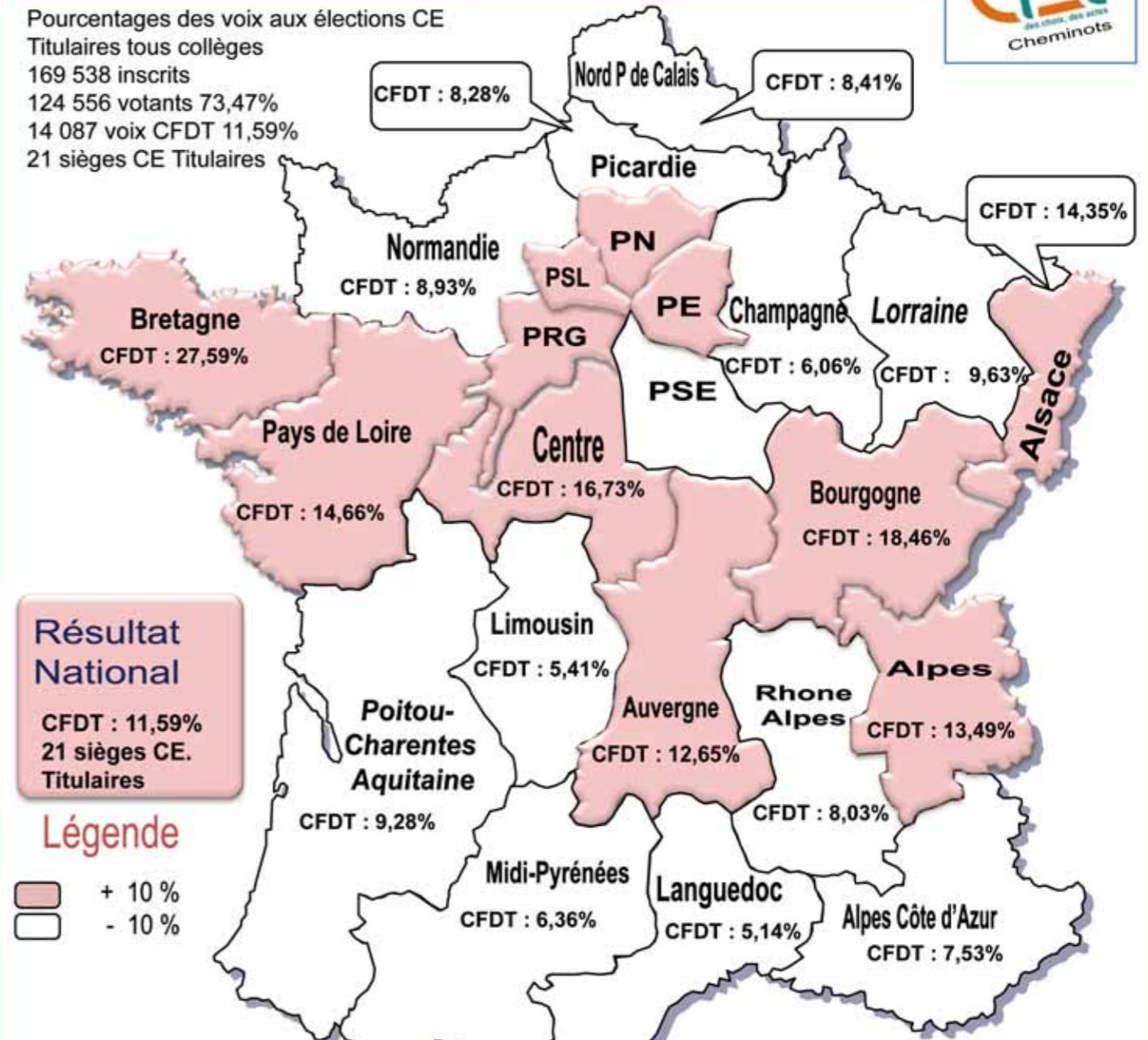
Directions Centrales



Résultats des Élections CE SNCF du 26/03/2009



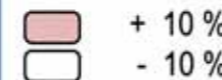
Pourcentages des voix aux élections CE
 Titulaires tous collèges
 169 538 inscrits
 124 556 votants 73,47%
 14 087 voix Cfdt 11,59%
 21 sièges CE Titulaires



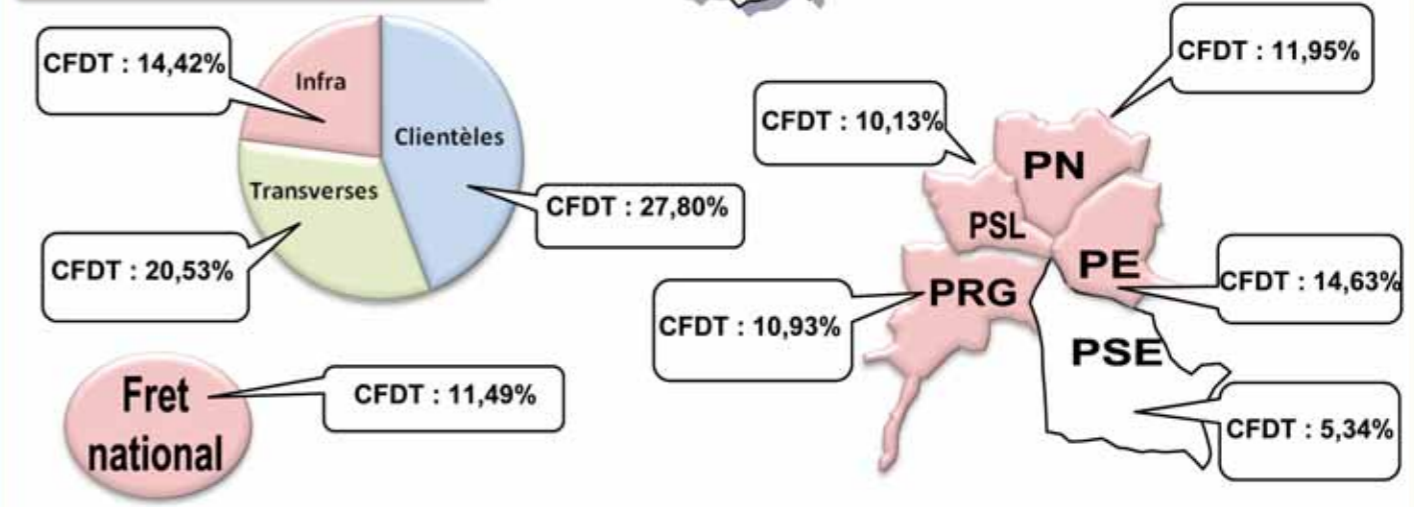
Résultat National

CFDT : 11,59%
 21 sièges CE Titulaires

Légende



Directions Centrales



Région Paris Rive Gauche

DP 9,20% CE 10,93%



Région PARIS RIVE GAUCHE	DP Titulaires		DP Suppléants	
	SIEGES	VOIX	SIEGES	VOIX
Exécution Sédentaire	5	185	5	189
Exécution Conduite	3	175	3	181
Maîtrise	3	174	3	162
Cadre	3	106	3	92
Total Région PARIS RIVE GAUCHE	14	640	14	624

DP Titulaires		DP Suppléants	
inscrits	votants	inscrits	votants
5527	3327	5710	3405
1065	718	1065	717
2889	2070	2889	2071
1103	842	1103	834
10584	6957	10767	7027

Détail Cadres	DP Titulaires		DP Suppléants	
Région PARIS RIVE GAUCHE	SIEGES	VOIX	SIEGES	VOIX
Cadre Transport Commercial	1	58	1	54
Cadre Matériel et Traction	0	0	0	0
Cadre Equipement	0	0	0	0
Cadre Service Communs	2	48	2	38
Total Région PARIS RIVE GAUCHE	3	106	3	92

DP Titulaires		DP Suppléants	
inscrits	votants	inscrits	votants
386	301	386	300
192	144	192	143
378	282	378	280
147	115	147	111
1103	842	1103	834

DP Titulaires	Exécution	Maîtrise	Cadre	Total Etb
	VOIX	VOIX	VOIX	
DIRECTION Régionale de PRG	0	21	45	66
EEX de PARIS Montparnasse	84	66	22	172
EEX Essonne LIGNE C	0	14	1	15
EEX PARIS Austerlitz Invalides	0	0	6	6
EEX Versailles - Chartres	67	33	15	115
ET PARIS RIVE GAUCHE	175	0	4	179
ECT PARIS AUSTERLITZ	0	0	0	0
ECT PARIS MONTPARNASSE	34	30	3	67
EVEN de PARIS Austerlitz INV	0	0	0	0
EVEN de PARIS Montparnasse	0	0	5	5
EVEN de VENDOME	0	10	0	10
EVEN Essonne Val d'Orge	0	0	0	0
EVEN Ouest Parisien	0	0	2	2
TECHNICENTRE ATLANTIQUE	0	0	3	3
TECHNICENTRE ATLANTIQUE	0	0	0	0
Total Région PARIS RIVE GAUCHE	360	174	106	640

DP Titulaires			
inscrits	votants	Sièges	%
971	612	3	cadres
769	481	3	ex&mt
830	533		
1078	661		
823	516	3	ex&mt
1238	831	3	exécut
387	297		
517	378	2	ex&mt
125	102		
868	543		
199	142		
326	249		
431	296		
849	521		
1173	795		
10584	6957	14	9,20%

CE Titulaires	Exécution	Maîtrise	Cadre	Total Etb
	VOIX	VOIX	VOIX	
DIRECTION Régionale de PRG	10	28	49	87
EEX de PARIS Montparnasse	77	53	22	152
EEX Essonne LIGNE C	10	14	1	25
EEX PARIS Austerlitz Invalides	9	8	7	24
EEX Versailles - Chartres	58	32	14	104
ET PARIS RIVE GAUCHE	163	6	8	177
ECT PARIS AUSTERLITZ	3	3	1	7
ECT PARIS MONTPARNASSE	34	26	3	63
EVEN de PARIS Austerlitz INV	0	4	2	6
EVEN de PARIS Montparnasse	6	25	10	41
EVEN de VENDOME	0	7	2	9
EVEN Essonne Val d'Orge	1	8	2	11
EVEN Ouest Parisien	3	8	5	16
TECHNICENTRE ATLANTIQUE	8	15	6	29
TECHNICENTRE ATLANTIQUE	4	16	2	22
Total Région PARIS RIVE GAUCHE	386	253	134	773

CE Titulaires			
inscrits	votants	Siège	%
1109	606		
772	476		
832	542		
1080	654		
840	515		
1245	841		
391	299		
518	376		
311	198		
868	549		
204	144		
332	255		
435	302		
852	510		
1177	803		
10966	7070	1	10,93%

Région Paris Saint Lazare

DP 8,78% CE 10,13%



Région de PARIS St LAZARE	DP Titulaires		DP Suppléants	
	SIEGES	VOIX	SIEGES	VOIX
Exécution Sédentaire	3	141	2	142
Exécution Conduite	2	83	2	87
Maîtrise	2	92	2	96
Cadre	1	42	1	40
Total Région PARIS St LAZARE	8	358	7	365

DP Titulaires		DP Suppléants	
inscrits	votants	inscrits	votants
3188	1984	3188	1974
777	469	777	471
1532	1128	1532	1135
626	498	626	496
6123	4079	6123	4076

Détail Cadres	DP Titulaires		DP Suppléants	
Région de PARIS St LAZARE	SIEGES	VOIX	SIEGES	VOIX
Cadre Transport Commercial	1	34	1	32
Cadre Matériel et Traction	0	0	0	0
Cadre Equipement	0	0	0	0
Cadre Service Communs	0	8	0	8
Total Région PARIS St LAZARE	1	42	1	40

DP Titulaires		DP Suppléants	
inscrits	votants	inscrits	votants
258	200	258	200
103	73	103	72
153	128	153	128
112	97	112	96
626	498	626	496

... Région Paris Saint Lazare

DP 8,78% CE 10,13%



DP Titulaires	Exécution VOIX	Maîtrise VOIX	Cadre VOIX	Total Etb
DIRECTION Régionale PARIS st Laz	1	9	23	33
ECT PARIS St LAZARE	78	63	10	151
EEX MSV	29	0	3	32
EEX PSL	28	9	5	42
EVEN BATIMOTIQUE PSL	0	11	0	11
EVEN INFRAPOLE PSL	0	0	0	0
ETOF PSL	83	0	0	83
Technicentre PSL	5	0	1	6
Total Région PARIS St LAZARE	224	92	42	358

DP Titulaires			
inscrits	votants	Sièges	%
643	439	1	cadre
472	329	5	ex&mt
1454	977		
907	578		
311	250		
781	539		
912	570	2	exécut
643	397		
6123	4079	8	8,78%

CE Titulaires	Exécution VOIX	Maîtrise VOIX	Cadre VOIX	Total Etb
DIRECTION Régionale PARIS st Laz	7	12	33	52
ECT PARIS St LAZARE	79	62	10	151
EEX MSV	32	7	5	44
EEX PSL	24	14	7	45
EVEN BATIMOTIQUE PSL	4	12	3	19
EVEN INFRAPOLE PSL	0	4	3	7
ETOF PSL	82	1	4	87
Technicentre PSL	4	4	2	10
Total Région PARIS St LAZARE	232	116	67	415

CE Titulaires			
inscrits	votants	Siège	%
732	445		
476	332		
1453	970		
913	571		
311	252		
786	548		
921	578		
645	399		
6237	4095	1	10,13%



Région Paris Sud-Est

DP 4,57% CE 5,34%



Région PARIS SUD EST	DP Titulaires		DP Suppléants	
	SIEGES	VOIX	SIEGES	VOIX
Exécution Sédentaire	1	64	1	60
Exécution Conduite	3	166	3	172
Maîtrise	0	33	0	33
Cadre	0	8	0	8
Total Région PARIS SUD EST	4	271	4	273

DP Titulaires		DP Suppléants	
inscrits	votants	inscrits	votants
4594	2874	4594	2855
810	623	810	621
2290	1693	2290	1685
922	735	922	730
8616	5925	8616	5891

Région PARIS SUD EST	DP Titulaires		DP Suppléants	
	SIEGES	VOIX	SIEGES	VOIX
Cadre Transport Commercial	0	8	0	8
Cadre Matériel et Traction	0	0	0	0
Cadre Equipement	0	0	0	0
Cadre Service Communs	0	0	0	0
Total Région PARIS SUD EST	0	8	0	8

DP Titulaires		DP Suppléants	
inscrits	votants	inscrits	votants
312	239	312	236
208	161	208	162
258	224	258	222
144	111	144	110
922	735	922	730

DP Titulaires	Exécution	Maîtrise	Cadre	Total Etb
	VOIX	VOIX	VOIX	
DIRECTION Régionale PSE	0	0	4	4
ECT PARIS SUD-EST	3	10	0	13
EET MELUN	4	0	1	5
EEV PARIS GARE de LYON	9	8	0	17
EEX AUXERRE	2	6	2	10
ET PARIS SUD-EST	166	0	0	166
EVEN VILLENEUVE ST GEORGES	0	0	0	0
EVEN LGV PSE	0	0	0	0
EVEN PARIS LYON	0	0	0	0
EVEN SEINE-YONNE	0	0	0	0
TC VILLENEUVE	38	9	1	48
TSEE	8	0	0	8
Total Région PARIS SUD EST	230	33	8	271

DP Titulaires			
inscrits	votants	Siège	%
684	471		
639	484		
836	509		
1073	677		
274	227		
980	751	3	exécut
630	412		
403	317		
345	263		
580	450		
906	572	1	exécut
1266	792		
8616	5925	4	4,57%

... Région Paris Sud-Est

DP 4,57% CE 5,34%



CE Titulaires	Exécution VOIX	Maîtrise VOIX	Cadre VOIX	Total Etb
DIRECTION Régionale PSE	2	15	15	32
ECT PARIS SUD-EST	6	5	0	11
EET MELLUN	6	1	1	8
EEV PARIS GARE de LYON	7	6	1	14
EEX AUXERRE	3	5	2	10
ET PARIS SUD-EST	168	0	2	170
EVEN VILLENEUVE ST GEORGES	1	0	2	3
EVEN LGV PSE	0	3	2	5
EVEN PARIS LYON	1	5	1	7
EVEN SEINE-YONNE	2	0	0	2
TC VILLENEUVE	35	9	4	48
TSEE	4	3	3	10
Total Région PARIS SUD EST	235	52	33	320

CE Titulaires			
inscrits	votants	Siège	%
813	518		
639	484		
836	516		
1072	678		
274	226		
980	748		
633	420		
405	313		
345	266		
580	457		
906	572		
1266	792		
8749	5990	0	5,34%

Région Champagne-Ardennes Reims

DP 5,72% CE 6,06%



Détail Cadres	DP Titulaires		DP Suppléants	
	SIEGES	VOIX	SIEGES	VOIX
Région CHAMPAGNE-ARDENNE				
Cadre Transport Commercial	0	14	1	20
Cadre Matériel et Traction	0	0	0	0
Cadre Equipement	0	15	0	15
Cadre Service Communs	0	0	0	0
Total Rég CHAMPAGNE-ARDENNE	0	29	1	35

DP Titulaires		DP Suppléants	
inscrits	votants	inscrits	votants
127	114	127	112
46	39	46	39
161	138	161	138
95	82	95	77
429	373	429	366

Région Champagne-Ardennes Reims

DP 5,72% CE 6,06%



Région CHAMPAGNE-ARDENNE	DP Titulaires		DP Suppléants	
	SIEGES	VOIX	SIEGES	VOIX
Exécution Sédentaire	0	8	0	0
Exécution Conduite	2	66	1	62
Maîtrise	0	19	0	19
Cadre	0	29	1	35
Total Rég CHAMPAGNE-ARDENNE	2	122	2	116

DP Titulaires		DP Suppléants	
inscrits	votants	inscrits	votants
1408	920	1408	904
199	164	199	164
875	677	875	672
429	373	429	366
2911	2134	2911	2106

DP Titulaires	Exécution VOIX	Maîtrise VOIX	Cadre VOIX	Total Etb
Direction Régionale de REIMS	0	0	10	10
EEV REIMS	8	7	8	23
ECT REIMS	0	0	1	1
EIV de SAINT DIZIER	0	0	1	1
ET Champagne Ardenne A REIMS	66	0	0	66
INFRAPOLE CA	0	12	9	21
Technicentre Champagne-Ard	0	0	0	0
Total Rég CHAMPAGNE-ARDENNE	74	19	29	122

DP Titulaires			
inscrits	votants	Siège	%
469	367		
658	452		
248	205		
252	211		
256	202	2	exécut
819	544		
209	153		
2911	2134	2	5,72%

CE Titulaires	Exécution VOIX	Maîtrise VOIX	Cadre VOIX	Total Etb
Direction Régionale de REIMS	1	5	11	17
EEV REIMS	6	7	4	17
ECT REIMS	1	0	0	1
EIV de SAINT DIZIER	3	1	0	4
ET Champagne Ardenne A REIMS	66	0	0	66
INFRAPOLE CA	5	11	8	24
Technicentre Champagne-Ard	3	1	0	4
Total Rég CHAMPAGNE-ARDENNE	85	25	23	133

CE Titulaires			
inscrits	votants	Siège	%
524	402		
658	451		
248	201		
252	214		
256	197		
819	570		
209	158		
2966	2193	0	6,06%

... Région Normandie Rouen



DP 7,38% CE 8,39%

CE Titulaires	Exécution	Maîtrise	Cadre	Total Etb
	VOIX	VOIX	VOIX	
EEV BASSE NORMANDIE	76	45	6	127
EEV HAUTE NORMANDIE	9	18	5	32
ELOG de ROUEN	7	10	4	21
ELOG NATIONAL	6	11	10	27
ET NORMANDIE	62	0	1	63
ECT de NORMANDIE	8	14	0	22
ETS DIRECTION Régionale ROUEN	2	11	35	48
EVEN HAUTE NORMANDIE	1	6	5	12
EVEN SUD NORMANDIE	5	9	2	16
TECHNICENTRE de NORMANDIE	2	5	2	9
TECHNICENTRE ROUEN 4 MARES	9	4	0	13
Total Région NORMANDIE	187	133	70	390

CE Titulaires			
inscrits	votants	Siège	%
594	476		
686	478		
366	279		
671	472		
455	361		
345	304		
582	433		
512	406		
335	237		
487	358		
799	561		
5832	4365	0	8,93%



Détail Cadres	DP Titulaires		DP Suppléants	
	SIEGES	VOIX	SIEGES	VOIX
Région ALSACE				
Cadre Transport Commercial	1	31	1	29
Cadre Matériel et Traction	0	14	0	12
Cadre Equipement	1	21	1	22
Cadre Service Communs	1	20	1	20
Total Région ALSACE	3	86	3	83

DP Titulaires		DP Suppléants	
inscrits	votants	inscrits	votants
194	157	194	157
183	144	183	144
203	161	203	162
98	77	98	76
678	539	678	539

Région Alsace Strasbourg



DP 14,26% CE 14,35%



Région ALSACE	DP Titulaires		DP Suppléants	
	SIEGES	VOIX	SIEGES	VOIX
Exécution Sédentaire	7	222	6	214
Exécution Conduite	2	98	2	91
Maîtrise	2	186	4	187
Cadre	3	86	3	83
Total Région ALSACE	14	592	15	575

DP Titulaires		DP Suppléants	
inscrits	votants	inscrits	votants
2847	1983	2822	1966
436	329	436	327
1610	1300	1610	1296
678	539	678	539
5571	4151	5546	4128

DP Titulaires	Exécution	Maîtrise	Cadre	Total Etb
	VOIX	VOIX	VOIX	
ECT STRASBOURG	0	0	1	1
EEX BELFORT MULHOUSE	25	19	5	49
EEX STRASBOURG	48	63	11	122
ET RHENAN	98	0	4	102
EVEN de MULHOUSE BELFORT	22	13	1	36
ÈVEN de STRASBOURG	5	23	9	37
Région de STRASBOURG	24	19	45	88
Technicentre ALSACE	88	39	0	127
Technicentre de BISCHEIM	10	10	10	30
Total Région ALSACE	320	186	86	592

DP Titulaires			
inscrits	votants	Siège	%
555	424		
422	315	1	exéct
881	629	2	ex&mt
519	392	2	exéct
293	235	1	exéct
782	547		
644	474	4	ex&cd
410	344	4	ex&mt
1065	791		
5571	4151	14	14,26%

CE Titulaires	Exécution	Maîtrise	Cadre	Total Etb
	VOIX	VOIX	VOIX	
ECT STRASBOURG	1	4	1	6
EEX BELFORT MULHOUSE	17	20	7	44
EEX STRASBOURG	52	63	14	129
ÈT RHENAN	103	1	3	107
EVEN de MULHOUSE BELFORT	15	16	4	35
ÈVEN de STRASBOURG	9	22	12	43
Région de STRASBOURG	19	24	38	81
Technicentre ALSACE	85	42	3	130
Technicentre de BISCHEIM	8	10	10	28
Total Région ALSACE	309	202	92	603

CE Titulaires			
inscrits	votants	Siège	%
538	405		
426	319		
886	636		
520	392		
299	242		
792	550		
696	498		
417	347		
1069	813		
5643	4202	1	14,35%

Région Midi Pyrénées Toulouse



DP 5,46% CE 6,36%



	Exécution	Maîtrise	Cadre	
CE Titulaires	VOIX	VOIX	VOIX	Total Etb
DIRECTION Rég Midi Pyrénées	11	14	22	47
ECT TOULOUSE	13	15	11	39
EEX TOULOUSE CENTRES	9	11	7	27
EEX de TOULOUSE LIGNES	3	3	5	11
ELOG TOULOUSE	2	9	5	16
ET MIDI PYRENEES	59	0	3	62
EVEN MIDI PYRENEES	2	13	8	23
TECHNICENTRE TOULOUSE	1	2	1	4
Total Région MIDI PYRENEES	100	67	62	229

CE Titulaires			
inscrits	votants	Siège	%
652	488		
497	414		
665	499		
678	467		
421	314		
555	445		
744	593		
494	380		
4706	3600	0	6,36%

Région Centre Tours



DP 17,44% CE 16,73%



Région MIDI PYRENEES	DP Titulaires		DP Suppléants	
	SIEGES	VOIX	SIEGES	VOIX
Exécution Sédentaire	0	41	0	46
Exécution Conduite	1	58	1	56
Maîtrise	0	46	0	43
Cadre	1	51	1	56
Total Région MIDI PYRENEES	2	196	2	201

DP Titulaires		DP Suppléants	
inscrits	votants	inscrits	votants
2244	1651	2244	1599
460	359	460	356
1255	1046	1255	999
653	535	653	536
4612	3591	4612	3490

Détail Cadres	DP Titulaires		DP Suppléants	
Région MIDI PYRENEES	SIEGES	VOIX	SIEGES	VOIX
Cadre Transport Commercial	1	29	1	30
Cadre Matériel et Traction	0	0	0	0
Cadre Equipement	0	20	0	21
Cadre Service Communs	0	2	0	5
Total Région MIDI PYRENEES	1	51	1	56

DP Titulaires		DP Suppléants	
inscrits	votants	inscrits	votants
208	166	208	166
82	68	82	69
253	204	253	205
110	97	110	96
653	535	653	536

DP Titulaires	Exécution	Maîtrise	Cadre	Total Etb
	VOIX	VOIX	VOIX	
DIRECTION Rég Midi Pyrénées	9	11	19	39
ECT TOULOUSE	14	15	8	37
EEX TOULOUSE CENTRES	8	11	6	25
EEX de TOULOUSE LIGNES	0	0	3	3
ELOG TOULOUSE	4	9	4	17
ET MIDI PYRENEES	58	0	0	58
EVEN MIDI PYRENEES	6	0	11	17
TECHNICENTRE TOULOUSE	0	0	0	0
Total Région MIDI PYRENEES	99	46	51	196

DP Titulaires			
inscrits	votants	Siège	%
575	446	1	cadre
492	414		
663	496		
677	501		
417	314		
555	436	1	exécution
743	595		
490	389		
4612	3591	2	5,46%

Région CENTRE	DP Titulaires		DP Suppléants	
	SIEGES	VOIX	SIEGES	VOIX
Exécution Sédentaire	6	259	5	254
Exécution Conduite	3	115	3	113
Maîtrise	5	188	5	185
Cadre	3	82	3	86
Total Région CENTRE	17	644	16	638

DP Titulaires		DP Suppléants	
inscrits	votants	inscrits	votants
2510	1764	2510	1767
381	309	381	305
1391	1123	1391	1118
622	496	622	492
4904	3692	4904	3682

Détail Cadres	DP Titulaires		DP Suppléants	
Région CENTRE	SIEGES	VOIX	SIEGES	VOIX
Cadre Transport Commercial	1	34	1	32
Cadre Matériel et Traction	0	0	0	0
Cadre Equipement	1	31	1	37
Cadre Service Communs	1	17	1	17
Total Région CENTRE	3	82	3	86

DP Titulaires		DP Suppléants	
inscrits	votants	inscrits	votants
190	164	190	162
132	92	132	92
193	160	193	159
107	80	107	79
622	496	622	492

... Région Centre Tours

DP 17,44% CE 16,73%



DP Titulaires	Exécution VOIX	Maîtrise VOIX	Cadre VOIX	Total Etb
Siège Régional de TOURS	0	22	37	59
ECT TOURS	10	11	4	25
EEX de TOURS	83	46	5	134
EEX Orléanais-Berry	38	9	11	58
ET CENTRE	132	8	0	140
ET Logistique Régional V TOURS	13	20	6	39
EVEN CENTRE	52	53	18	123
Technicentre SPDC	46	19	1	66
Total Région CENTRE	374	188	82	644

DP Titulaires			
inscrits	votants	Sièges	%
574	461	4	mt&cd
340	249		
536	368	5	ex&mt
579	448	1	exéct
521	413	3	exéct
359	246	1	maît
890	657	2	ex&mt
1105	850	1	exéct
4904	3692	17	17,44%

CE Titulaires	Exécution VOIX	Maîtrise VOIX	Cadre VOIX	Total Etb
Siège Régional de TOURS	11	34	40	85
ECT TOURS	11	12	4	27
EEX de TOURS	70	45	7	122
EEX Orléanais-Berry	28	8	11	47
ET CENTRE	110	4	4	118
ET Logistique Régional V TOURS	10	16	9	35
EVEN CENTRE	51	46	21	118
Technicentre SPDC	43	20	8	71
Total Région CENTRE	334	185	104	623

CE Titulaires			
inscrits	votants	Siège	%
616	484		
342	255		
541	372		
580	440		
525	417		
363	242		
895	656		
1110	858		
4972	3724	1	16,73%

Direction Infrastructure

DP 13,56% CE 14,42%



Direction INFRASTRUCTURE	DP Titulaires		DP Suppléants	
	SIEGES	VOIX	SIEGES	VOIX
Exécution	0	0	0	0
Maîtrise	0	36	0	44
Cadre Equipement	2	143	2	151
Total Direction INFRASTRUCTURE	2	179	2	195

DP Titulaires		DP Suppléants	
inscrits	votants	inscrits	votants
86	27	86	27
338	214	338	213
1449	1006	1449	1003
1873	1247	1873	1243

Direction INGENIERIE	SIEGES		VOIX	
	SIEGES	VOIX	SIEGES	VOIX
Exécution	0	0	0	0
Maîtrise	0	26	0	30
Cadre Equipement	1	94	1	105
Total Direction INGENIERIE	1	120	1	135

DP Titulaires		DP Suppléants	
inscrits	votants	inscrits	votants
70	29	70	29
363	221	363	219
1038	707	1038	710
1471	957	1471	958

DP Titulaires	Exécution	Maîtrise	Cadre	Total Etb
	VOIX	VOIX	VOIX	
Direction INFRASTRUCTURE	0	36	143	179
Total Direction INFRASTRUCTURE	0	36	143	179

DP Titulaires			
inscrits	votants	Sièges	%
1873	1247	2	
1873	1247	2	14,35%

DP Titulaires	Exécution	Maîtrise	Cadre	Total Etb
	VOIX	VOIX	VOIX	
Direction INGENIERIE	0	26	94	120
Total Direction INGENIERIE	0	26	94	120

DP Titulaires			
inscrits	votants	Siège	%
1471	957	1	
1471	957	1	12,54%
Total DP Titulaires			13,56%

CE Titulaires	Exécution	Maîtrise	Cadre	Total Etb
	VOIX	VOIX	VOIX	
GERANT de l'INFRASTRUCTURE	8	75	245	328
Total Direction INFRASTRUCTURE	8	75	245	328

CE Titulaires			
inscrits	votants	Siège	%
3533	2274		
3533	2274	1	14,42%



... Fret SNCF



DP 12,08% CE 11,49%



	Exécution	Maitrise	Cadre	Total Etb
DP Titulaires FRET Est				
ALSACE	53	8	3	64
BFC	59	0	1	60
LORRAINE	66	18	17	101
Total FRET Est	178	26	21	225
DP Titulaires FRET Nord				
DP 1 LILLE	61	0	12	73
DP 2 Littoral Artois Hainaut	103	7	0	110
DP 3 Ch Ardenne Picardie	30	0	1	31
Total FRET Nord	194	7	13	214
DP Titulaires FRET Normandie				
DP Fret Nord IDF et Siège	99	21	17	137
DP Fret Normandie	41	13	8	62
DP Fret Sud IDF	32	0	3	35
Total FRET Normandie	172	34	28	234
DP Titulaires FRET Sud Est				
DP Alpes	49	5	9	63
DP Languedoc Roussillon	16	0	0	16
DP PACA Gard Vaucluse	47	0	1	48
DP RLMC	45	0	25	70
Total FRET Sud Est	157	5	35	197
DP Titulaires Direction de Fret SNCF				
Direction de FRET SNCF	0	63	110	173
Total Direction de FRET SNCF	0	63	110	173

DP Titulaires			
inscrits	votants	Sièges	%
590	399	2	exécution
968	621	1	exécution
1472	1054		
3030	2074	3	10,85%
DP Titulaires			
inscrits	votants	Sièges	%
606	421	2	exécution
951	664	2	exécution
639	401	1	exécution
2196	1486	5	14,40%
DP Titulaires			
inscrits	votants	Sièges	%
1195	796	4	ex&mt&cd
641	473	1	exécution
813	499	1	exécution
2649	1768	6	13,24%
DP Titulaires			
inscrits	votants	Sièges	%
712	491	1	exécution
414	324		
924	655	1	exécution
1335	1004	2	ex&cd
3385	2474	4	7,96%
DP Titulaires			
inscrits	votants	Siège	%
1584	1114	1	cadre
1584	1114	1	15,53%

récapitulatif Fret national	DP Titulaires		DP Suppléants	
	SIEGES	VOIX	SIEGES	VOIX
DIRECTION FRET Atlantique	4	227	3	232
DIRECTION FRET Est	3	225	3	230
DIRECTION FRET Nord	5	214	6	215
DIRECTION FRET Normandie	6	234	5	221
DIRECTION FRET Sud Est	4	197	4	199
DIRECTION Nationale FRET	1	173	1	174
Total FRET SNCF	23	1270	22	1271
Total Fret DP				12,08%

CE Titulaires			
SIEGES	VOIX	inscrits	votants
	206	2235	1587
	218	3032	2051
	223	2201	1474
	207	2688	1761
	200	3404	2477
	151	1641	1139
1	1205	15201	10489
Total Fret CE			11,49%

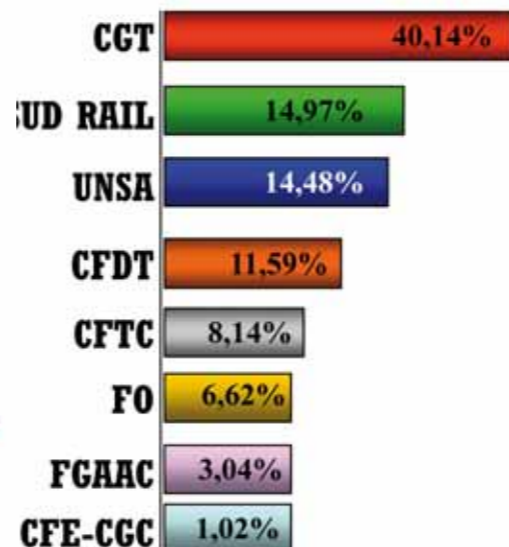
détail DP Titulaires	Exécution	Maitrise	Cadre	Total Etb
	VOIX	VOIX	VOIX	
DP Titulaires FRET Atlantique				
DP 11 SUD ATLANTIQUE	31	14	23	68
DP 12 CENTRE	84	30	11	125
DP 16 AQUITAINE	0	0	2	2
DP 17 BRETAGNE Pays de Loire	12	12	8	32
Total FRET Atlantique	127	56	44	227

DP Titulaires			
inscrits	votants	Sièges	%
854	610	2	cadres
760	513	2	ex&mt
325	226		
293	242		
2232	1591	4	14,27%

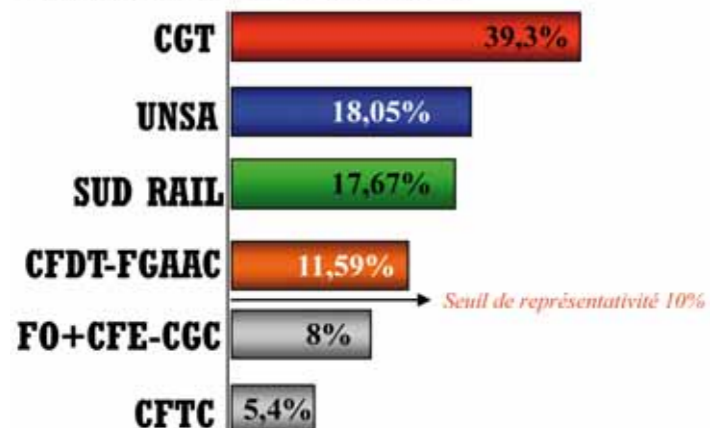




Elections 2006 CE Titulaires



Elections 2009 CE Titulaires



Résultat national DP TITULAIRES					
nombre sièges total à pourvoir	nombre d'inscrits	nombre de votants	nombre de votes valables	nombre de sièges CFDT	nombre de voix CFDT
3076	168139	124246	121028	260	13498
	%	73,89%	71,98%	8,45%	11,15%

Résultat national DP SUPPLEANTS					
nombre sièges total à pourvoir	nombre d'inscrits	nombre de votants	nombre de votes valables	nombre de sièges CFDT	nombre de voix CFDT
3075	168169	124014	120701	255	13512
	%	73,74%	71,77%	8,29%	11,19%

Résultat national CE TITULAIRES					
nombre sièges total à pourvoir	nombre d'inscrits	nombre de votants	nombre de votes valables	nombre de sièges CFDT	nombre de voix CFDT
317	169538	124556	121584	21	14087
	%	73,47%	71,71%	6,62%	11,59%

Résultat national CE SUPPLEANTS					
nombre sièges total à pourvoir	nombre d'inscrits	nombre de votants	nombre de votes valables	nombre de sièges CFDT	nombre de voix CFDT
317	169538	124380	121315	21	14148
	%	73,36%	71,56%	6,62%	11,66%

L'adossement CFDT-FGAAC sur la région de Paris st Lazare est une belle réussite.

La rédaction du Cheminot de France a rencontré Laurent LANGLIN (40 ans) le nouvel élu CE CFDT-FGAAC de Paris-Saint-Lazare. Voici son témoignage.



Entré en 1989 dans l'entreprise au triage de Batignolles, il forme et prépare des trains en 3x8. Puis, devenu AMV, il va expédier les trains en gare de Paris St Lazare (PSL). En 1992, il est nommé élève conducteur au dépôt de PSL.

QUEL-EST TON PARCOURS SYNDICAL ?

Dès mon arrivée au dépôt, j'ai remarqué l'action syndicale de la FGAAC. La présence de Sud Rail et ses attaques contre la FGAAC, m'ont incité à militer pour défendre les conducteurs et les principes de cette organisation.

« J'ai pris conscience que l'électorat des agents de conduite ne pouvait, à lui seul, atteindre les résultats suffisants pour être représentatif nationalement dans l'entreprise.

Les militants FGAAC de Paris St Lazare ont envisagé très rapidement un rapprochement avec la CFDT. Pour nous, les choses étaient très claires, il fallait s'allier et le plus rapidement possible. La recette a parfaitement réussi, puisqu'en décembre 2008, lors des élections prud'homales, Pascal SALOMON issu du syndicat FGAAC, a été élu sur les listes CFDT de Paris. En mars 2009, lors des élections professionnelles de la SNCF, grâce à l'apport des voix des agents de conduite, la CFDT retrouve, avec un élu CE sa représentativité perdue depuis 1996. »

QUEL EST TON POINT DE VUE CONCERNANT LES ÉVÉNEMENTS RÉCENTS DE LA GARE SAINT-LAZARE ?

Le récent conflit chez les agents de conduite, qui a abouti à la fermeture de la gare de

Paris St Lazare par décision préfectorale, a déclenché une tempête médiatique sur le service minimum et propulsé Sud-rail sur l'avant scène sociale ; nous a amené à faire des observations au sociologue Henri VAQUIN qui nous a interrogé dans le cadre de son étude ces événements. Le bilan qu'il tire de cette longue grève n'est pas tendre pour la direction de l'entreprise.

Il relate, que dans la période 2006-2007, la Présidence de la SNCF était préoccupée par la bonne conduite du dialogue social, ce qui a permis, malgré de lourdes réorganisations des horaires liés aux cadencements d'éviter les conflits. Tandis qu'en 2008, nous constatons un changement inapproprié dans les relations sociales. Alors que les gains de productivité justifiaient une pause, le changement de service ne devait porter que sur des améliorations opérationnelles pour répondre aux dysfonctionnements qui touchent le service voyageur et la régularité. Le choix de la Direction de l'entreprise a été d'affronter les syndicats afin de disqualifier leur méthode et d'atteindre l'image des représentants des cheminots. Ce choix est désastreux, parce qu'il trace la voie aux coordinations. Voilà une bien mauvaise stratégie pour améliorer la confiance et le dialogue !...

Laurent LANGLIN est donc notre nouvel élu titulaire CE, une belle reconquête et un revers pour Sud Rail qui depuis, treize ans, ne souhaite et n'agit que pour nous voir disparaître ! Voilà un excellent exemple de réussite entre deux équipes syndicales lucides et volontaires. Bravo pour cette cohésion CFDT-FGAAC, un modèle à copier à n'en pas douter.






Vous l'avez certainement remarqué, notre site CFDT Cheminots a été transformé.

Afin d'améliorer encore son utilisation, toutes vos remarques et propositions seront les bienvenues.

Précisez vos attentes et indiquez nous si la visite du site vous a permis de trouver les informations que vous attendiez.

Merci de votre visite et n'hésitez pas à nous laisser un email, votre avis est important pour enrichir nos rubriques ou en créer de nouvelles.

www.cfdtcheminots.org

UPR CFDT		Adresse internet UPR 	Téléphone SNCF 	Téléphone PTT 	Télex 	SECRETARE GENERAL 
AMIENS		cfdt.cheminots.ams@free.fr	241 693	03.22.91.56.42	03.22.91.56.42 Sncf 24 16 93	LANGLET Luc
BORDEAUX		cfdt-cheminots-bordeaux@9business.fr	471 317	05.47.47.13.17	05.47.47.13.17	FOURGEAUD Laetitia
CENTRAUX		synd.centro.cfdt@wanadoo.fr	305 740	01.53.25.57.40	01.53.25.57.17 Sncf 30 57 17	LANZILLOTTI Pascal
CHAMBERY		cfdt.cheminots.chambery@orange.fr	572 774	04.79.60.91.67	04.79.96.10.70 Sncf 57 27 42	NICAISE Maurice
CLERMONT FD		cfdt.cheminots.clermont.fd@orange.fr	558 345	04.73.24.27.61	04.73.92.81.03	MARTY M.Christine
DIJON		cfdt-cheminots-dijon@wanadoo.fr	531 623	03.80.40.16.23	03.80.40.53.23 Sncf 53 23 23	AUBERT Didier
LILLE		cfdt.cheminots.lille@sfr.fr	221 607	03.28.55.76.07	03.20.52.41.95	DARTOIS Joël
LIMOGES		cfdt.transp.limousin@free.fr	441 091	05.55.37.02.51	05.55.11.10.91	LEMEUNIER Bernard
LYON		upr.cfdt.cheminots.lyon@orange.fr	542 027	04.78.37.49.04	04.72.41.81.07	COLIN Philippe
MARSEILLE		region@cfdtcheminotspaca.com	522 772	04.91.50.81.67	09.55.36.53.67 Sncf 521885	MOLLET Stéphane
METZ/NANCY		cfdt-cheminots.lorraine@orange.fr	730 527	03.83.27.08.68	03.83.27.08.68	DE CRUZ Olivier
MONTPELLIER		cfdt.syndicat-transport-34@wanadoo.fr		04.67.64.51.62	04.67.64.51.62	PASCUCCI William
NANTES		cheminots.cfdt.nantes@9business.fr	371 943	02.40.74.37.64	02.40.74.25.27 Sncf 37.07..95	CAILLEAU Didier
PARIS EST		cfdt-cheminots-paris-est@noos.fr	711 030	01.40.38.21.95	01.40.38.21.95	LENFANT Veronique
PARIS NORD		uprcfdt.parisnord@wanadoo.fr	215 159	01.55.31.51.59	01.55.31.51.28 Sncf 21 51 28	CHIKHI Linda
PARIS RIVE GAUCHE		cfdt.cheminots.prg@free.fr	327 585	01.43.22.80.94	01.40.48.04.67 Sncf 32 04 67	LABBOZ Patrick
PARIS ST LAZARE		cfdt.cheminots.psl@free.fr	305773 - 305747 305770	01.53.25.57.47	01.53.25.57.67 Sncf 30 57 67	BLONDIAUX Pascal
PARIS SUD EST		cfdtcheminotspse@orange.fr	510 711	01.43.07.16.55	01.44.67.72.57 Sncf 51.07.15	MARTIN Dominique
REIMS		cfdtcheminotsreims@yahoo.fr	741 571	03.26.88.15.71	03.26.88.11.41	LOCHERON Christian
RENNES		cfdt.cheminots.bzh@wanadoo.fr	362 615	02.99.53.58.21	02.99.53.51.47	GOASDOUE Gérard
ROUEN		upr.cfdtcheminotsrouen@laposte.net	332 526	09.50.32.81.16	02.35.72.81.16	BLERVAQUE Pierre
STRASBOURG		upr@cfdtstrasbourg.fr	782 937	03.88.32.62.43	03.88.21.07.57	DEISS Pascal
TOULOUSE		sg.cfdt.cheminots.toulouse@neuf.fr	451 031	05.61.10.10.31	Sncf 45.10.31 05.61.10.10.31	SOMPROU Patrick
TOURS		cnbcfdt@orange.fr	422 277	02.47.64.66.76	02.47.64.06.99	FERRAND Thierry